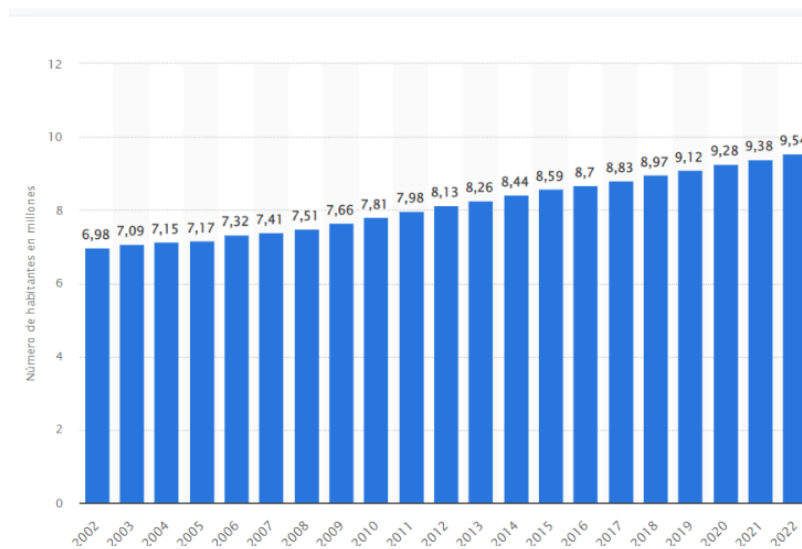
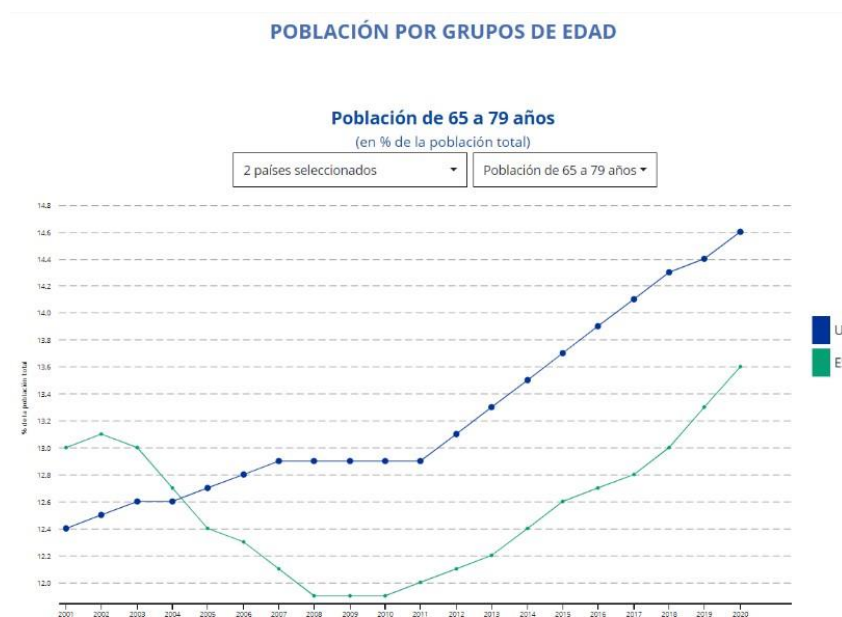


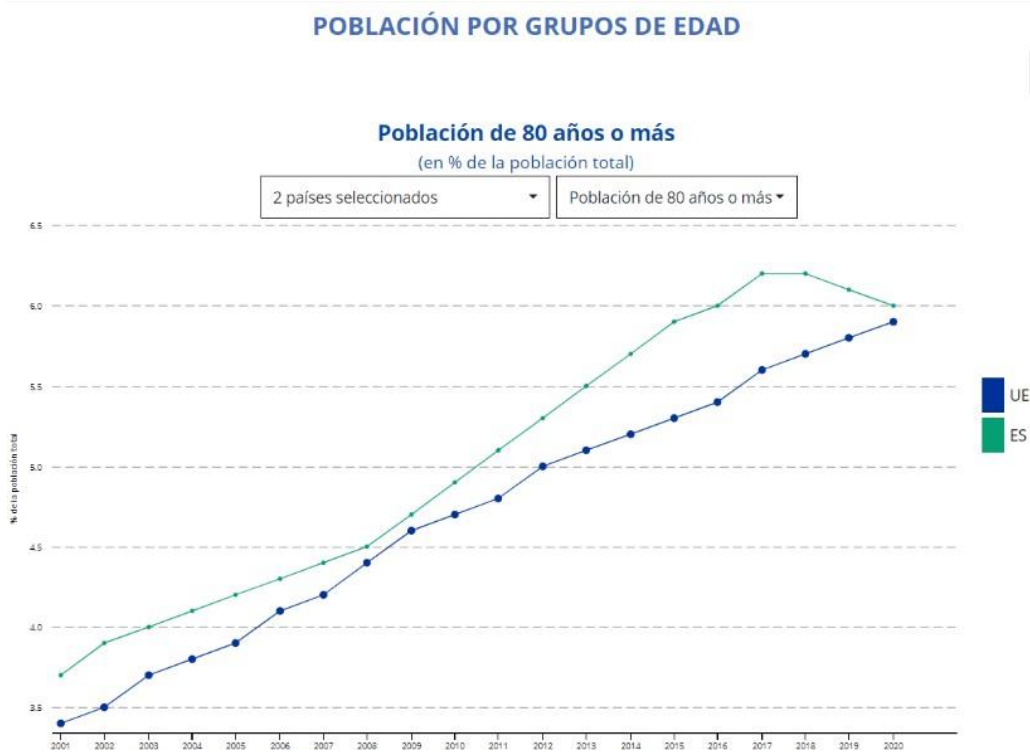
Factores de riesgo de caída en el anciano y fractura de cadera. Revisión bibliográfica



Gráfica 1



Gráfica 2



Gráfica 3

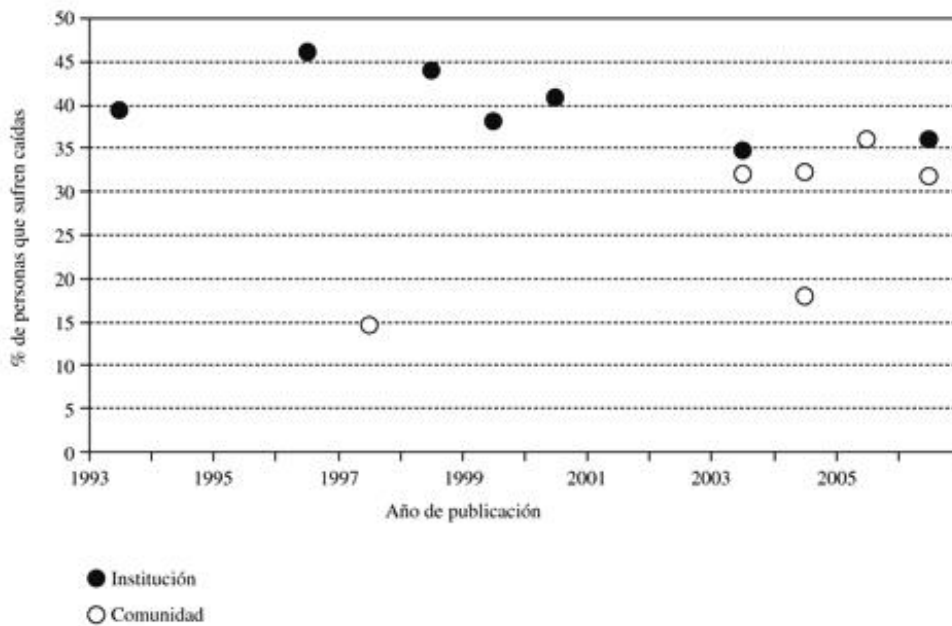


Tabla 1

Factores de riesgo	Referencia de los artículos seleccionados y estimadores del efecto utilizados*														
	4 OR	5 RDI	6 RR	7 RR	13 OR	20 RDI	21 OR	25 RDI	26 ^b OR	29 +	30 OR	33 RDI	35 ^b OR	37 OR	38 OR
Sociodemográfico															
Edad avanzada			2,50 ^d	1,03		1,02 ^f					1,52	1,23			
Sexo						1,35 ^d	2,14 ^d		1,75 ^d		1,45 ^d	1,82 ^d			
Ausencia de cónyuge									1,59	+					
Antecedente de caídas		1,90		3,35		1,72 ^f 2,10 ^e	2,61	2,00			2,17	3,10			2,50 2,70 ^h
Condición clínica y funcional															
Alteración de la marcha	1,99 ⁱ	1,70 ⁱ		4,00 ^j				1,60						1,90	
Problema de movilidad				1,82 ^b	2,60 5,00 ^b			1,40							
Alteración del equilibrio		3,20	2,60 ^c	1,08 ^b								3,90	1,90		
Debilidad muscular	2,38 ^a			1,14								3,10	3,80		
Visión perjudicada									1,53						1,60 2,30 ^h
Limitación funcional (AVD)	4,94 ^a					1,15 ^f			3,31		1,05	1,63			1,70 ^h
Estado mental															
Deterioro cognitivo				2,40 ^b										5,00	
Depresión											1,59		2,20		
Enfermedad															
Osteoartritis			2,70 ^c								1,32				
Enfermedad de Parkinson				3,58		1,90 ^e									
Ictus			1,80 ^c 13,60 ^d		3,40 ^b										
Diabetes		3,60									1,37				
Incontinencia urinaria						1,37 ^f									1,60 1,70 ^h
Vértigo / Mareo					2,10 2,10 ^b		1,82	2,00							
Hipotensión ortostática			3,30 ^d		2,00 ^b		1,65								
Uso de fármacos															
Polimedicación	1,30		4,50 ^d			1,60 ^d									
Psicofármacos		2,14 ^g 2,33 ^h	1,60 ^d			1,36 ^f							28,30 ^h	1,60 ⁱ	
Actividad física															
Muy activo	1,09							2,00		+					

Observaciones:

* Las puntuaciones corresponden a los valores de los estimadores de riesgo obtenidos por los autores

AVD: Actividad de la vida diaria

OR: Odds Ratio

RDI: Razón de Densidad de Incidencia

RR: Riesgo Relativo

+: riesgo estadísticamente significativo sin estimación del efecto

a: últimos 12 meses

b: solo caídas múltiples (≥ 2 caídas)

c: sexo masculino

d: sexo femenino

e: mayores que pueden levantarse sin ayuda

f: mayores que no pueden levantarse sin ayuda

g: neurolépticos

h: antidepresivos

i: benzodiazepinas, fenotiazinas

j: riesgo relacionado a velocidad lenta

k: solo caídas en el interior del domicilio

l: 2 o más fármacos psicotrópicos

Tabla 2