

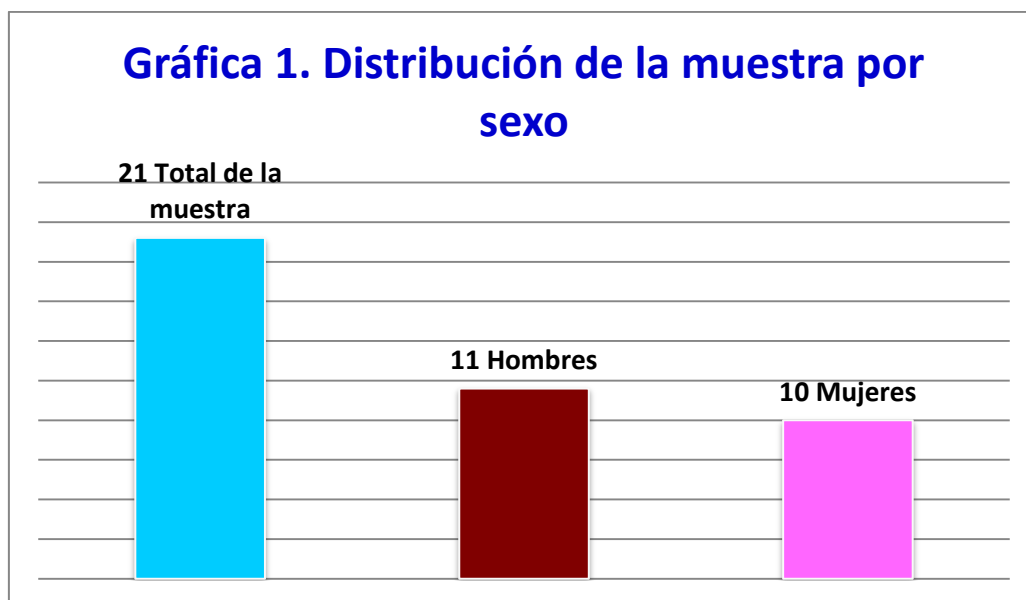
Impacto y porcentaje que tiene la infección de COVID 19 en personas vacunadas con ciertas comorbilidades

Resultados

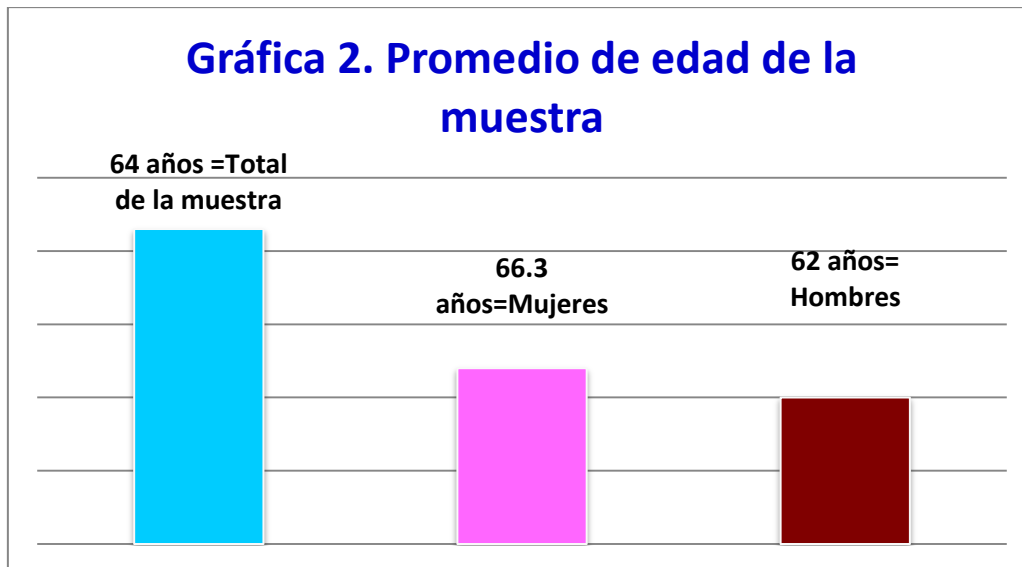
Tabla 1. Edad máxima de la muestra, edad mínima y rango

| | | | |
|----------------------------|------------------|----------------------------|------------------|
| Edad máxima de la muestra | 95 años (hombre) | Edad mínima de la muestra | 25 años (hombre) |
| Edad máxima de los hombres | 95 años | Edad mínima de los hombres | 25 años |
| Edad máxima de las mujeres | 83 años | Edad mínima de las mujeres | 26 años |
| Rango | 70 años | | |

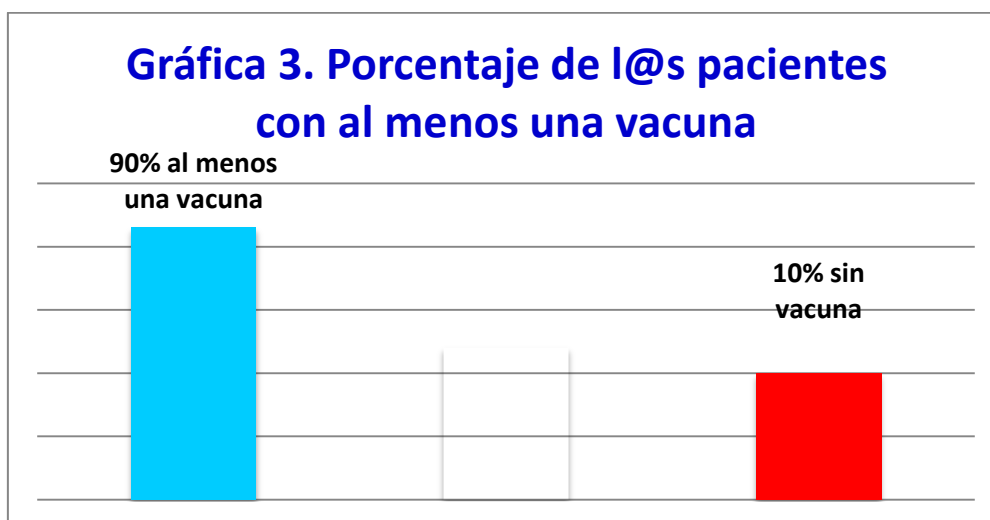
Fuente: Historias clínicas de l@s pacientes de la muestra



Fuente: Historias clínicas de l@s pacientes de la muestra



Fuente: Historias clínicas de l@s pacientes de la muestra



Fuente: Historias clínicas de l@s pacientes de la muestra

TABLA 2. COMORBILIDADES ENCONTRADAS (en el 100% de l@s pacientes se encontró al menos una)

| |
|--|
| 1. Diabetes mellitus tipo 2 (DM tipo 2) |
| 2. Hipertensión arterial sistémica (HAS) |
| 3. VIH positivo diagnosticado |
| 4. Insuficiencia hepática crónica |
| 5. Enfermedad renal crónica (ERC) |
| 6. Lesión renal aguda (KDIGO 2) |
| 7. Lupus eritematoso sistémico |
| 8. Obesidad grados I, II y III |
| 9. Glaucoma |
| 10. Hernias lumbares L2-L3 y L4-L5 |
| 11. Insuficiencia Cardíaca |
| 12. Linfoma no Hodkin de células b diagnosticado |
| 13. Gastropatía portal hipertensiva |
| 14. Sobrepeso |
| 15. Cáncer de mama (Ca de mama) en tratamiento con quimioterapia |
| 16. Hipotiroidismo en tratamiento |
| 17. Hiperplasia prostática benigna (HPB diagnosticada) |
| 18. Osteoporosis diagnosticada en 2015 sin tratamiento actual |
| 19. Síndrome del nodo enfermo en 2020 con colocación de marcapasos |
| 20. Encefalopatía multifactorial (urémica, pb hepática, asociada a sepsis) |

Fuente: Historias clínicas de l@s pacientes de la muestra