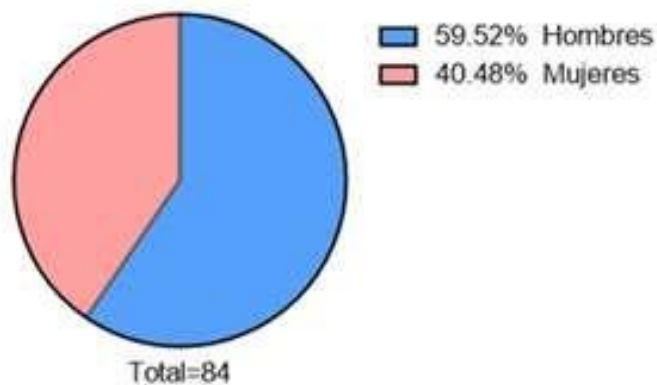
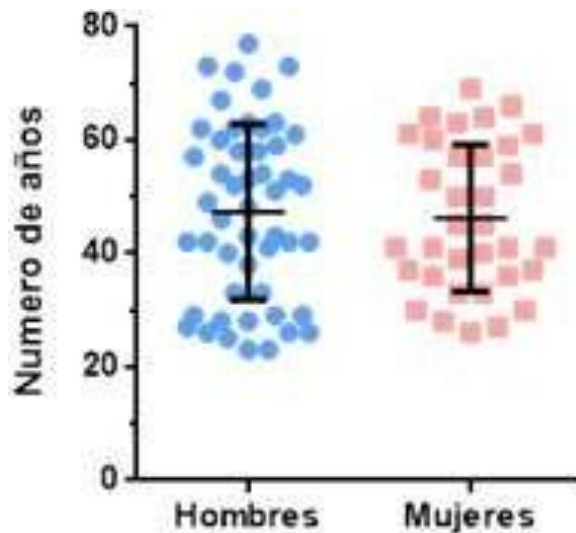


Relación entre nivel socioeconómico y peritonitis asociada a diálisis en pacientes hospitalizados en el Hospital General de zona no. 4 del Instituto Mexicano del Seguro Social en Celaya, Guanajuato

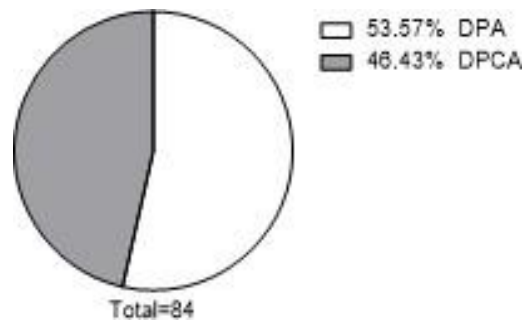
Gráfica 1. Proporción de sexos.



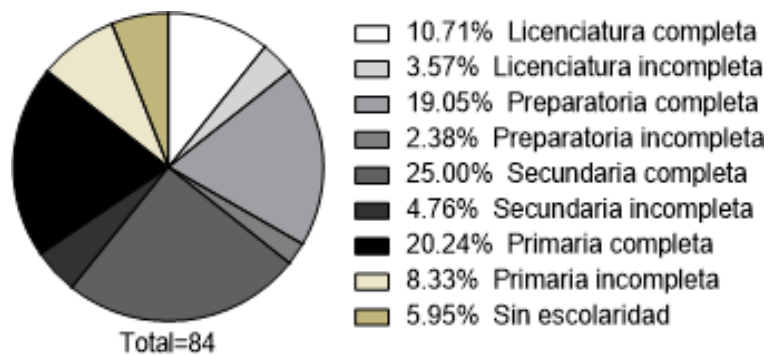
Gráfica 2. Edades de los pacientes.



Gráfica 3. Modalidad de diálisis peritoneal en ambos sexos.



Gráfica 4. Nivel educativo de la población total.



Gráfica 5. Porcentaje de casos de peritonitis en relación con el NSE.

